




Café games



jgc.be

Jupiter[®]

“Soccer lijn”



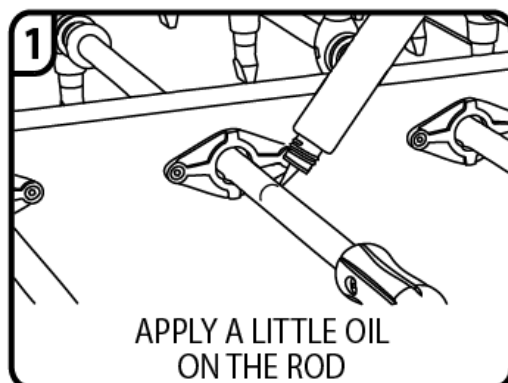
ONDERHOUDSINSTRUCTIES

Rev. 3

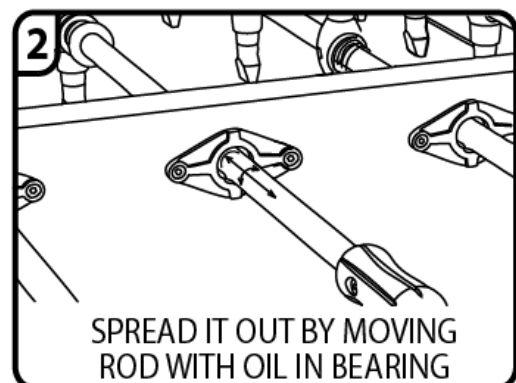
**WAARSCHUWING, LEES EN BEWAAR DIT DOCUMENT!
DIT PRODUCT IS NIET GESCHIKT VOOR KINDEREN ONDER DE 3 JAAR.
KLEINE ONDERDELEN KUNNEN INGESLIKT WORDEN**

Onderhoudsinstructies voor uw Jupiter® uit onze “Soccer lijn”:

- Proficiat! U hebt juist een echte Jupiter® voetbaltafel aangekocht.
- Assembleer de tafel in de ruimte waar u ze wil gaan gebruiken. Eens de tafel in elkaar steekt, is het moeilijker om ze door een deur te krijgen. Als u de tafel wenst te verplaatsen naar een andere ruimte is het aangeraden om de poten tijdelijk te verwijderen.
- Gebruik enkel de synthetische JGC balletjes om mee te spelen.
- Iedereen die rond de tafel staat zou geïnformeerd en er zich van bewust moeten zijn dat de uitstekende baren henzelf of anderen kunnen bezeren.
- Om een lange levensduur en een voortdurend speelgenot te bekommen raden wij u aan om de volgende eenvoudige instructies te volgen:
 - De tafel is enkel ontwikkeld voor gebruik binnenshuis. Plaats de tafel niet in direct zonlicht, ruimtes met hoge vochtigheid of te dicht bij een warmtebron. Deze omstandigheden kunnen de materialen van de tafel aantasten of onherstelbaar beschadigen.
 - Reinig uw tafel regelmatig. Het is voldoende om alle oppervlakken met een vochtige doek af te vegen. Voor een grondigere reinigingsbeurt kunt u eender welk huishoudelijk detergent gebruiken dat geen wax of schuurmiddelen bevat.
 - Reiniging van het speelveld kan met een ontvettend product zoals ‘glas-foam’. In een uitzonderlijk geval kan ‘synthetische thinner’ gebruikt worden. Gebruik nooit schuurmiddelen, deze beschadigen het glas!
 - De glijlagers hebben regelmatig wat ‘Jupiter Super Oil’ nodig om soepel en snel te blijven. Trek de baar naar u toe en breng rond de baar wat olie aan. **Doe dit niet boven het speelveld!** Beweeg de baar nu iets naar binnen en draai een aantal keren naar links, rechts, voor en achter om de olie te verdelen in de lager en over de baar. Herhaal dit voor de 16 glijlagers.



DO NOT SPILL OIL ON PLAYFIELD !



FOR LUBRICATION ONLY !

- Op dit toestel geeft nv JGC Café games 12 maanden garantie op fabricagefouten.